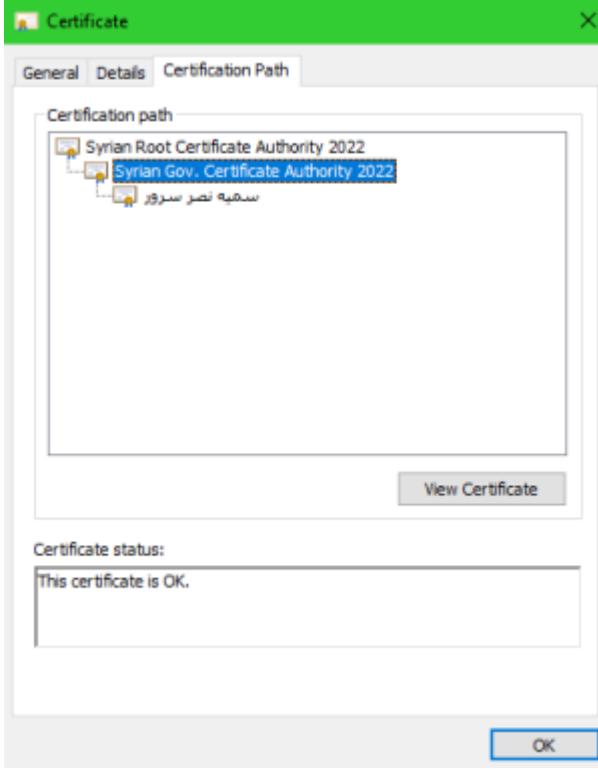
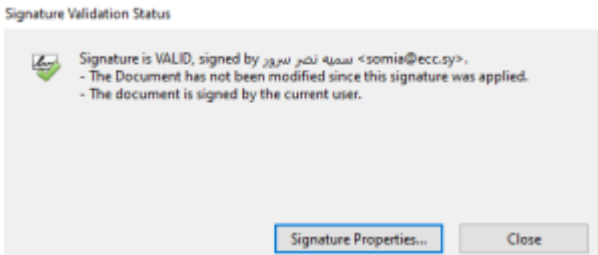


كيفية التحقق من صلاحية التوقيع

- يجب أن تكون الشهادة الموقعة بها صادرة عن جهة موثوقة والتي هي شهادة التصديق الحكومية (Syrian Gov. Certificate Authority 2022), والتي بدورها تكون موقعة من قبل شهادة الجذر الوطنية (Syrian Root Certificate Authority 2022).

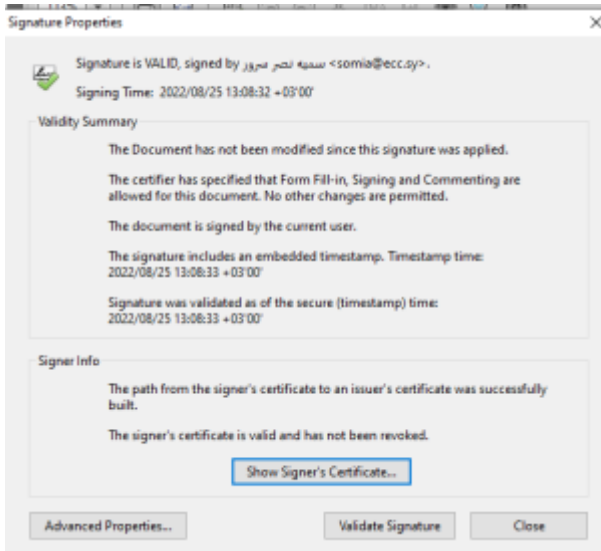


- نستطيع التأكد من ذلك من خلال رؤية الـ certification path للشهادة الموقعة بها



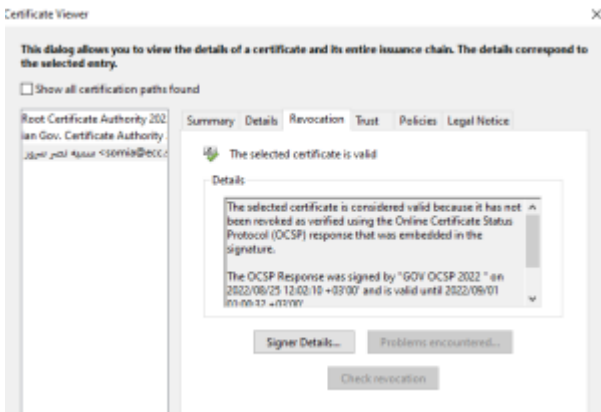
- بعد توقيع ملف pdf نضغط على الشهادة مرتين فتظهر علامة صلاحية التوقيع (إشارة علامة صح بالون الأخضر):

- ثم نقوم بالضغط على الـ signature properties للتأكد من أن وقت التوقيع مأخوذ من سيرفر التوقيت العالمي (time stamp)
- ثم نقوم بالضغط على Show Signer's

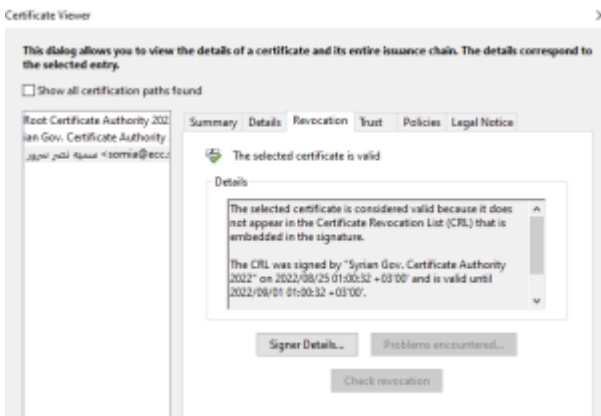


certificate لمعرفة حالة الشهادة:

- حتى تكون الشهادة صالحة (valid) يجب أن تكون غير ملغية (not revoked) اذ يتم التأكد من حالتها:



- إما بواسطة بروتوكول التحقق المباشر من الشهادة (OCSP)



- أو بواسطة البحث ضمن قائمة الشهادات الملغية (CRL)



From: [/https://info.ecc.sy](https://info.ecc.sy) - مركز معلومات مركز التصديق

Permanent link:
<https://info.ecc.sy/doku.php?id=howto:pdfverify>

Last update: **2022/09/01 19:42**